

# 照明器具（コード吊り） | 直付け仕様について

## ① 天井取付方法

直付け仕様【※工事必須】

種類色選択

### 【直付け仕様の3つのメリット】

- ① フランジが薄いため天井がスッキリ見える
- ② 器具の仕上げに合わせたフランジを選定できる為デザイン性が良い
- ③ 重量の重い器具でも設置できる

※配線工事が必要な為、必ず電気業者様（有資格者）に工事を依頼して下さい。  
フランジカバーの種類、色は各商品ページより選択ください。  
（選択項目は商品により異なります。）

▼ スチール製（Gold / Black）

▼ 真鍮製（Brass / Black / Antique Brass / Silver）\* 一部有償



## ② 配線長さ（引掛けシーリング仕様）

1000mm未満【カット有料】+¥3,000

選択してください

1000mm（標準）

1000mm未満【カット有料】+¥3,000

2000mm（カット無料）+¥3,500

3000mm（カット無料）+¥4,500

4000mm（カット無料）+¥5,500

ご希望の配線長さをご選択下さい。

A. 配線長さは1000mmが標準です。（カットする場合は【カット有料】③へ）  
例）配線1000mm + 器具高さ300mm = 全長1300mm

B. 延長する場合は2000mm / 3000mm / 4000mmよりご選択下さい。

※上記以上の長さをご希望の場合はご相談ください。

例）配線2000mm + 器具高さ300mm = 全長2300mm（カットする場合は③へ）

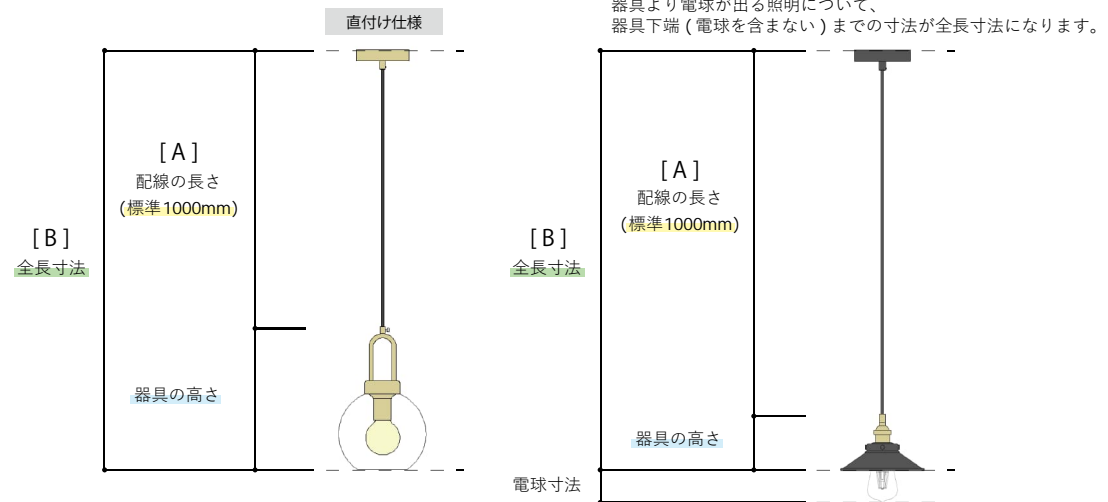
## ③ [A] ご希望の配線長さ

[A]もしくは[B]いずれかをご記入下さい

[B] ご希望の全長（天井～器具下端 \*電球寸法は含みません）

[A]もしくは[B]いずれかをご記入下さい

“1000mm(標準)”以外をご選択頂いた場合、ご希望の[A]配線長さ、もしくは[B]全長（天井～器具下端まで）の長さをご指定頂けます。②を選択後、[A] [B]いずれかのご希望長さをご記入下さい。



# 照明器具 (コード吊り) | 引掛シーリング仕様について

## ① 天井取付方法

引掛けシーリング仕様

種類色選択

電気工事不要で簡単に取り外し可能です。

フランジカバーの種類、色は4種からお選び頂けます。各商品ページより選択ください。

以下画像の配線器具が天井に付いている場合は、使用可能です。



※左画像下段の配線器具の場合は金具部分が納まらない為、気になる場合は5枚目の[取付簡易型フランジ]をご購入下さい。



▼ スチール製 (Black / White)

▼ 真鍮製 (Brass / Black)



※スチール製 Black は無償、White は有償 (¥500) 真鍮製の場合は有償 (¥3,500)

## ② 配線長さ (引掛けシーリング仕様)

1000mm未満【カット有料】+¥3,000

選択してください

1000mm (標準)

1000mm未満【カット有料】+¥3,000

2000mm (カット無料)+¥3,500

3000mm (カット無料)+¥4,500

4000mm (カット無料)+¥5,500

ご希望の配線長さをご選択下さい。

A. 配線長さは1000mmが標準です。(カットする場合は【カット有料】③へ)

例：配線 1000mm + 器具高さ 300mm = 全長 1300mm

B. 延長する場合は2000mm, 3000mm, 4000mmよりご選択下さい。

※4000mm以上をご希望の場合はご相談ください。

例：配線 2000mm + 器具高さ 300mm = 全長 2300mm (カットする場合は③へ)

## ③ [A] ご希望の配線長さ

[A]もしくは[B]いずれかをご記入下さい

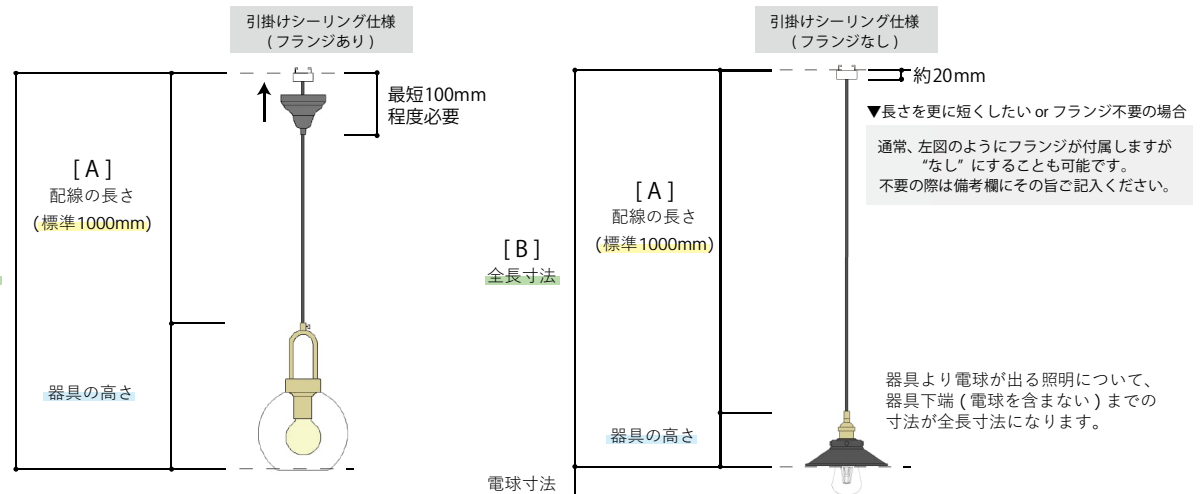
[B] ご希望の全長 (天井～器具下端 \*電球寸法は含みません)

[A]もしくは[B]いずれかをご記入下さい

"1000mm(標準)" 以外をご選択頂いた場合、ご希望の [A] 配線長さ、もしくは [B] 全長 (天井～器具下端まで) の長さをご指定頂けます。②を選択後、[A] [B] いずれかのご希望長さをご記入下さい。



フランジ内でコードを収納する方法はYouTubeでご案内しています。  
(収納目安 10～30cm 程度推奨)



# 照明器具 (コード吊り) | ダクトレール仕様について

## ① 天井取付方法

ダクトレール仕様 + ¥500

種類色選択


ダクトレールが天井に設置されている場合、電気工事不要で簡単に取り外し可能です。  
フランジカバーの有無、種類、色は4種からお選び頂けます。各商品ページより選択ください。

## ② シーリングカバーの有無 | 種類 (色)

選択してください

選択してください

- 有り | スチール製 [ Black ] (+ ¥0)
- 有り | スチール製 [ White ] (+ ¥500)
- 有り | 真鍮製 [ Brass ] (+ ¥3,500)
- 有り | 真鍮製 [ Black ] (+ ¥3,500)
- 無し (+ ¥0)



プラグ付属

▼ スチール製 ( Black / White )

▼ 真鍮製 ( Brass / Black )



※スチール製 Black は無償、White は有償 ( ¥500 )  
真鍮製の場合は有償 ( ¥3,500 )

## ③ 配線長さ (引掛けシーリング仕様)

1000mm未満 【カット有料】 + ¥3,000

選択してください

- 1000mm (標準)
- 1000mm未満 【カット有料】 + ¥3,000
- 2000mm (カット無料) + ¥3,500
- 3000mm (カット無料) + ¥4,500
- 4000mm (カット無料) + ¥5,500

ご希望の配線長さをご選択下さい。

A. 配線長さは 1000mm が標準です。(カットする場合は【カット有料】③へ)

例: 配線 1000mm + 器具高さ 300mm = 全長 1300mm

B. 長くする場合は 2000mm, 3000mm, 4000mm よりご希望下さい。

※4000mm 以上をご希望の場合はご相談ください。

例: 配線 2000mm + 器具高さ 300mm = 全長 2300mm (カットする場合は③へ)

“1000mm(標準)” 以外をご選択頂いた場合、ご希望の [A] 配線長さ、もしくは [B] 全長 (天井～器具下端 まで) の長さをご指定頂けます。②を選択後、[A] [B] いずれかのご希望長さをご記入下さい。

## ④ [A] ご希望の配線長さ

[A]もしくは[B]いずれかをご記入下さい

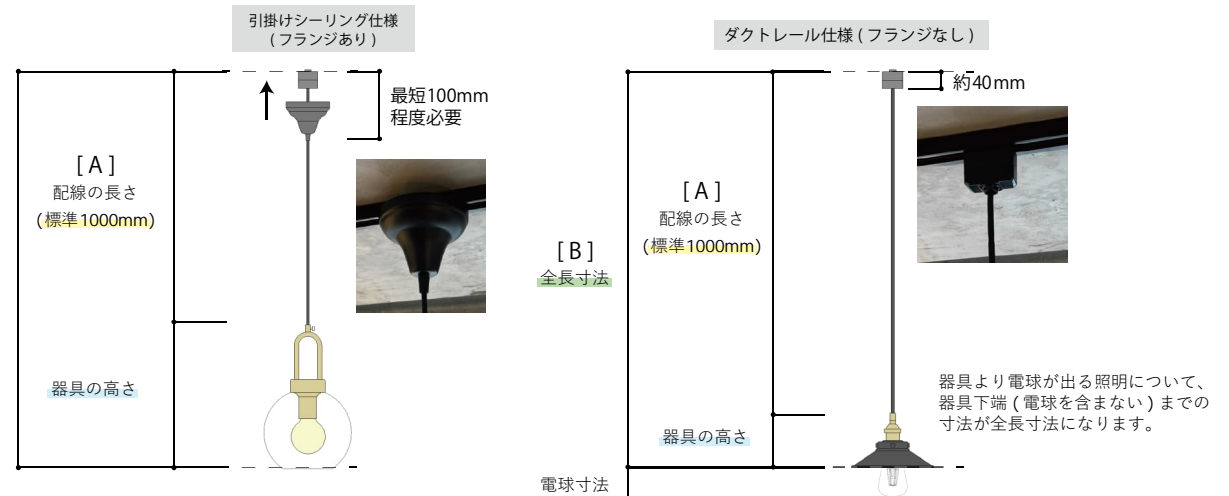
[B] ご希望の全長 (天井～器具下端 \*電球寸法は含みません)

[A]もしくは[B]いずれかをご記入下さい

[B] 全長寸法



フランジ内でコードを収納する方法は  
YouTube でご案内しています。  
(収納目安 10 ~ 30cm 程度推奨)



# 照明器具（パイプ吊り） | 直付け仕様について

## ① 天井取付方法

直付け仕様【※配線工事必須】

**直付け仕様【※配線工事必須】**

引掛シーリング仕様 [取付簡易型フランジ] (+¥5,000)

ダクトレール仕様 (+¥500) 【要プラグ結線加工】

※配線工事が必要な為、必ず電気業者様（有資格者）に工事を依頼して下さい。  
フランジカバーの種類、色は各商品の本体素材、色と同様です。  
詳細はサイトより確認ください。

▼真鍮製（Brass / Black / Antique Brass）



【直付け仕様の2つのメリット】

- ① フランジが薄いため天井がスッキリ見える
- ② 器具の仕上げに合わせたフランジを選定できる為デザイン性が良い

## ② 延長パイプ 1

なし

**なし**

100mm (+¥200)

200mm (+¥400)

300mm [100+200mm] (+¥600)

400mm (+¥800)

500mm (+¥1000)

600mm (+¥1200)

700mm [300+400mm] (+¥1400)

800mm [400mm\*2] (+¥1600)

900mm [400+500mm] (+¥1800)

1000mm [500mm\*2] (+¥2000)

1100mm [500+600mm] (+¥2200)

1200mm [600mm\*2] (+¥2400)

上記以外の長さは別途見積り

【各商品ページの図面画像の寸法を参照の上、以下をご選択ください。】

ご希望の延長パイプの長さをご選択下さい。

“延長パイプ 1” は [なし～1200mm] まで選択可能です。※製品により選択長さは一部異なります。

※上記以上の長さをご希望の場合はお問い合わせください。

例) フランジカバー 25mm + 延長パイプ 1 (200mm) + 器具高さ 360mm = 全長 585mm

“延長パイプ 2” は施工時に調整したい場合、延長出来るようにするための選択オプションです。

不要な場合は [なし] 必要な場合は [100 / 200mm] を選択下さい。

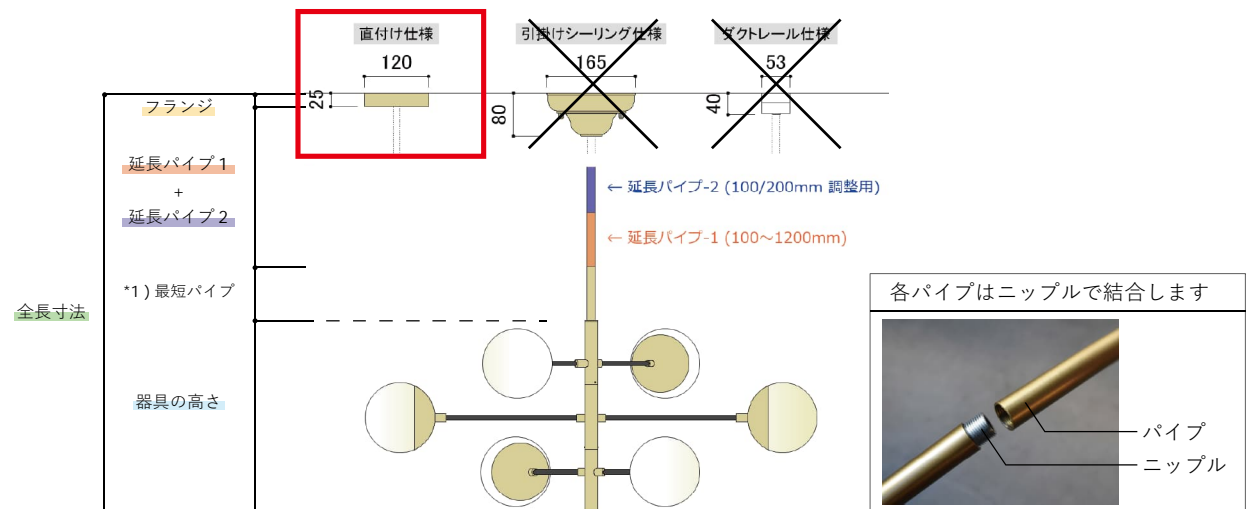
## ③ 延長パイプ 2（調整用）

なし

**なし**

100mm (+¥200)

200mm (+¥400)



\*1) 天井との兼ね合いによりパイプが必要な製品は、延長パイプ [なし] を選択した場合でも最短パイプ100mmが付属されます。  
該当製品は図面、仕様書、商品ページに記載しています。

# 照明器具（パイプ吊り） | 引掛シーリング仕様について

## ① 天井取付方法

ダクトレール仕様 (+¥500) 【要プラグ結線加工】

直付け仕様 【※配線工事必須】

**引掛シーリング仕様 [取付簡易型フランジ] (+¥5,000)**

ダクトレール仕様 (+¥500) 【要プラグ結線加工】

以下画像の配線器具が天井に付いている場合は、使用可能です。



電気工事不要で簡単に取り外し可能です。  
フランジカバーの色は2種からお選び頂けます。各商品ページより選択ください。  
※取扱説明書（仕様書）も各商品ページにご案内しています。

▼ 真鍮製（Brass / Black） | 取付簡易型フランジ



## ② 延長パイプ 1

なし

**なし**

100mm (+¥200)

200mm (+¥400)

300mm [100+200mm] (+¥600)

400mm (+¥800)

500mm (+¥1000)

600mm (+¥1200)

700mm [300+400mm] (+¥1400)

800mm [400mm\*2] (+¥1600)

900mm [400+500mm] (+¥1800)

1000mm [500mm\*2] (+¥2000)

1100mm [500+600mm] (+¥2200)

1200mm [600mm\*2] (+¥2400)

上記以外の長さは別途お見積り

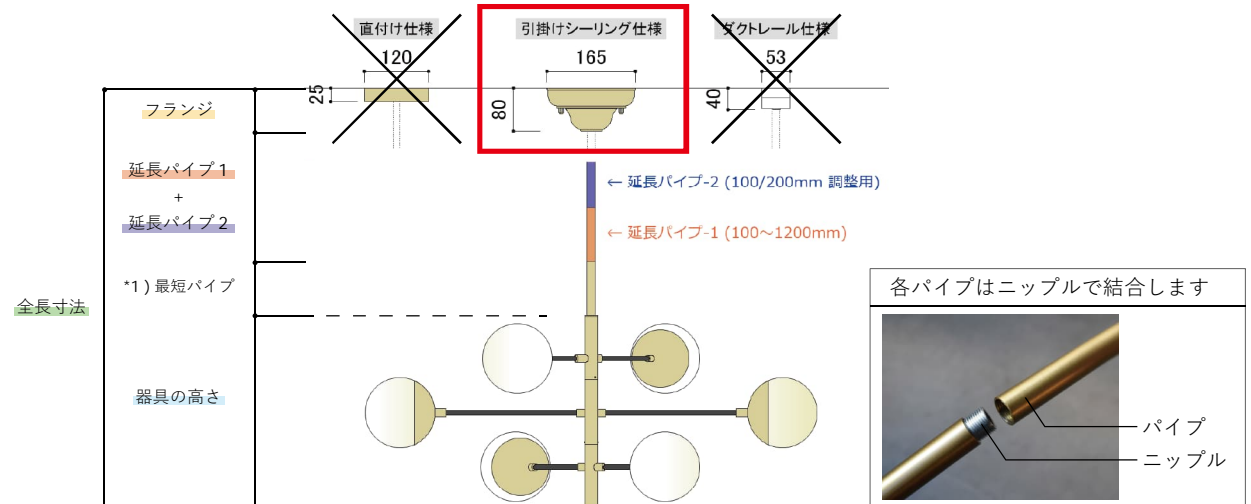
【各商品ページの図面画像の寸法を参照の上、以下をご選択ください。】

ご希望の延長パイプの長さをご選択下さい。

“延長パイプ1”は [なし～1200mm] まで選択可能です。※製品により選択長さは一部異なります。

※上記以上の長さをご希望の場合はお問い合わせください。

例) フランジカバー 25mm + 延長パイプ1 (200mm) + 器具高さ 360mm = 全長 585mm



\*1) 天井との兼ね合いによりパイプが必要な製品は、延長パイプ [なし] を選択した場合でも最短パイプ100mmが付属されます。  
該当製品は図面、仕様書、商品ページに記載しています。